

PİYASA YORUMU

ARAŞTIRMA

 **HALKYATIRIM**

halkyatirim.com.tr | 444 42 55

ABD piyasaları tarım dışı istihdam verisi öncesi hafif satıcı bir seyrle günü sonlandırdı

Dün piyasalarda neler oldu?

ABD piyasaları tarım dışı istihdam verisi öncesi hafif satıcı bir seyrle günü sonlandırdı. ABD'de hafta başından beri karşılanan zayıf istihdam ve büyüme verileri FED'in olası faiz artış beklentilerini azalttı. FED'in enflasyon öncü göstergesi olarak takip ettiği çekirdek kişisel tüketim harcamaları verisi de beklentilere paralel geldi. ABD'de bugün açıklanacak olan tarım dışı istihdam artışı piyasaların odağında olacak. Tarım dışı istihdam verisinden gelecek sinyaller ekonominin durumuna ilişkin daha fazla ipucu sağlayacak olup, Fed'in gelecek dönem para politikalarına yönelik belirsizlikleri daha da azaltabilecek olması adına önem taşıyor.

Beklentilerin üzerinde bilanço rakamları açıklayan Salesforce, Morgan Stanley tarafından portföy ağırlığı artırılan 3M ve şirket CEO'su tarafından 3. çeyrek hedeflerini tutturmaya yakın olduğu açıklanan Intel %2,5-3 civarı primlerle endekste en çok yükselen hisseler oldu. United Health %3, Boeing %2, American Express ve JP Morgan %1 üzeri değer kayıplarıyla endeksi aşağı çeken hisseler arasında yer aldı.

Makro veri tarafında; ABD'de kişisel harcamalar fiyat endeksi (PCE) Temmuz ayında bir önceki aya göre yüzde 0,2 arttı. Beklenti de yüzde 0,2 artış yönündeydi. Haziran ayında da yüzde 0,2 artış olmuştu. Çekirdek PCE artış oranı da Temmuz ayında beklentilere paralel olarak yüzde 0,2 olarak gerçekleşti. Kişisel harcamalar fiyat endeksi Temmuz ayında geçen yılın aynı ayına göre yüzde 3,3 yükseldi. Haziran'da yıllık artış yüzde 3.0 seviyesindeydi. Çekirdek PCE'de yıllık artış ise Temmuz ayında Haziran ayındaki yüzde 4,1'den yüzde 4,2'ye çıktı. Temmuz ayında ABD'de kişisel gelirler yüzde 0,3 olan beklentilerin altında yüzde 0,2 artarken, harcamalarda artış oranı ise yüzde 0,7 olan beklentilerin üzerine çıkarak yüzde 0,8 oldu. ABD'de işsizlik sigortası başvurular 26 Ağustos haftasında 4 bin azalarak 228 bin seviyesinde gerçekleşti. Beklenti başvuruların 235 bin olacağı yönündeydi. 19 Ağustos haftasına ilişkin veri 230 binden 232 bine revize edildi.

ABD hisse senedi endekslerinin genelinde satıcı bir seyr hakimdi. S&P 500 endeksi %0,16 düşüşle 4.507,66, Dow Jones endeksi %0,48 düşüşle 34721,91, Nasdaq endeksi %0,11 artışla 14.034,97 seviyesinden kapandı.

Avrupa borsaları ağırlıklı satıcı seyr izledi. Almanya'da DAX endeksi %0,35 artışla 15.947,08, Fransa'da CAC40 endeksi %0,65 azalış ile 7.316,70, Euro Stoxx %0,44 azalış ile 4.295,95 seviyesinden kapandı.

2 yıllık tahvil faizleri %4,86, 10 yıllık tahvil faizleri %4,11 seviyesine geriledi. VIX endeksi ise 0,31 puan düşüşle 13,57 seviyesine geriledi.

Bugün ne bekliyoruz?

Asya piyasaları, Çin'in zorunlu karşılıkları azaltmasıyla hafif alıcılı seyreliyor. Çin Merkez Bankası zorunlu karşılık oranını yüzde 6'dan yüzde 4'e düşürdü. Caixin küresel imalat satın alma yöneticileri endeksi verisi Ağustos ayında, ekonomistlerin beklediği 49,3'ün üzerinde 51'e yükseldi.

Nikkei endeksi %0,60, KOSPI endeksi %0,20, Shanghai endeksinde %0,23 alıcılı seyr takip ediyoruz.

ABD vadelielerde ise yatay pozitif bir seyr takip ediliyor.

Bugün ABD tarafında Ağustos ayı Tarım Dışı İstihdam ve İşsizlik oranı, ISM İmalat verileri takibimizde olacak. Tarım dışı istihdamın 168bin seviyesinde gerçekleşmesi beklenirken, Temmuz ayında veri 187bin seviyesinde açıklanmıştı. İşsizlik oranının ise %3,5 artış göstermesi bekleniyor. Ağustos ayı ISM imalat verisinin 46,9 seviyesinde gerçekleşmesi beklenirken, önceki veri 46,4 seviyesinde gerçekleşmişti.

Gelecek gündemde neler var?

Gelecek hafta ABD tarafında Fabrika siparişleri, Dayanıklı Mal Siparişleri, Dış Ticaret Dengesi, S&P Global PMI İmalat Dışı ve ISM İmalat Dışı PMI verileri takip edilecek. Euro Bölgesi tarafında; ÜFE ve Perakende Satışlar verileri takip edilecek.

ABD Piyasaları

Değişimler	Kapanış	Günlük değ.	Haftalık değ.	Aylık değ.	Yıllık değ.
Dow Jones	34,721.9	▼ -0.48%	▲ 1.09%	▲ 2.29%	▲ 4.52%
Nasdaq	14,035.0	▲ 0.11%	▲ 3.27%	▲ 2.55%	▲ 33.95%
S&P 500 Vadeli*	4,521.8	▲ 0.13%	▲ 2.44%	▲ 1.74%	▲ 16.79%

Avrupa Piyasaları

Değişimler	Kapanış	Günlük değ.	Haftalık değ.	Aylık değ.	Yıllık değ.
Dax	15,947.1	▲ 0.35%	▲ 2.02%	▲ 1.75%	▲ 13.33%
FTSE 100	7,439.1	▼ -0.46%	▲ 1.37%	▲ 2.27%	▼ -0.98%
MSCI Europe	1,901.8	▼ -0.92%	▲ 2.21%	▲ 1.02%	▲ 8.50%

Asya Piyasaları ve Asya GOÜ Piyasaları

Değişimler	Kapanış	Günlük değ.	Haftalık değ.	Aylık değ.	Yıllık değ.
Shanghai Bileşik*	3,125.7	▲ 0.19%	▲ 2.01%	▼ -2.43%	▲ 1.69%
Kospi	2,567.4	▲ 0.43%	▲ 1.17%	▲ 1.85%	▲ 14.80%
Hong Kong*	18,382.1	▼ -0.55%	▲ 2.37%	▼ -0.53%	▼ -6.88%
S&P BSE Sensex - Hindistan	64,956.1	▲ 0.30%	▲ 0.11%	▼ -0.59%	▲ 6.25%
IDX Composite - Endonezya	6,969.4	▲ 0.23%	▲ 1.07%	▲ 3.54%	▲ 1.59%
TAIEX - Tayvan	16,665.9	▲ 0.19%	▲ 1.12%	▲ 0.08%	▲ 18.32%
MSCI GOU Asya	524.3	▼ -0.43%	▲ 1.36%	▲ 0.06%	▲ 2.09%

Diğer Gelişmekte Olan Ülke Piyasaları

Değişimler	Kapanış	Günlük değ.	Haftalık değ.	Aylık değ.	Yıllık değ.
BIST 100 - Türkiye	7,917.9	▲ 0.14%	▲ 2.61%	▲ 26.27%	▲ 44.57%
MOEX - Rusya	3,228.0	▲ 0.48%	▲ 2.24%	▲ 12.85%	▲ 50.34%
WIG - Polonya	68,431.5	▼ -0.79%	▲ 1.07%	▲ 0.73%	▲ 18.73%
Prag SE - Prag	1,340.8	▼ -1.40%	▼ -0.74%	▲ 4.95%	▲ 11.18%
S&P/BMV IPC - Meksika	53,021.0	▼ -2.52%	▼ -0.32%	▼ -2.06%	▲ 7.07%
Merval - Arjantin	653,602.9	▼ -3.29%	▲ 6.54%	▲ 54.60%	▲ 227.85%
Tel Aviv 35 - İsrail	1,846.5	▲ 0.04%	▲ 0.38%	▲ 4.31%	▲ 2.76%
Tedavul All - Suudi Arabistan	11,491.2	▼ -0.72%	▲ 0.75%	▼ -1.49%	▲ 9.66%
FTSE/JSE All - Endonezya	74,953.7	▼ -0.40%	▲ 1.51%	▲ 0.82%	▲ 1.84%
DFM General - Birleşik Arap Emirlikleri	4,082.9	▲ 0.39%	▼ -0.58%	▲ 2.66%	▲ 22.65%

*Haftalık değişim, önceki haftanın son işlem günü; aylık değişim, önceki ayın son işlem günü; yıllık değişim ise yılın son işlem gününe göre değişimi ifade eder.



Tarımdışı istihdam verisinin takip edileceği gün endeksin temkinli başlangıç yapmasını bekliyoruz

Dün piyasalarda neler oldu?

Güne %0,73 yükselişle 7.964,48 puandan başlangıç yapan BIST 100 endeksi, hafif alıcılı açılış gerçekleştirdiği günde 8.000 direnç seviyesini geçemeyince kar satışları ile karşılaştı. En düşük 7.880,56 seviyesini gören endeks bu seviyeden gelen tepki alımları ile toparlanma çabası sergiledi. Endeks günü %0,14 sınırlı artışla 7.917,93 seviyesinden kapattı. Bankacılık endeksi günü %3,64 değer kaybederken, sanayi endeksi ise günü %2,28 artış kaydetti. Günlük işlem hacmi ise 151,2 milyar TL seviyesinde gerçekleşti.

Bugün ne bekliyoruz?

Tarımdışı istihdam verisinin takip edileceği gün endeksin temkinli başlangıç yapmasını bekliyoruz.

Bugün S&P Global İmalat PMI verisi takibimizde olacak.

Gelecek gündemde neler var?

Gelecek hafta Ağustos ayı enflasyon ve TÜFE Bazlı Reel Efektif Döviz Kuru takip edilecek. Foreks anketine göre, Ağustos ayı Tüketici Fiyat Endeksi'nde (TÜFE) aylık medyan tahmini yüzde 7,08 artış yönünde gerçekleşirken, ortalama tahmin yüzde 7,42 artış oldu. Foreks Haber'in 14 ekonomist ile düzenlediği ankete göre, Ağustos ayı için yıllık TÜFE verisi için medyan tahmin yüzde 56,02, ortalama ise yüzde 56,55 artışa işaret etti. TÜFE'de aylık en yüksek ve en düşük artış beklentileri sırasıyla yüzde 9,20 ve yüzde 5,50 şeklinde oluşurken, yıllık tahminlerde ise tahminler yüzde 59,10 ve yüzde 54,20 bandında oluştu. Temmuz ayı TÜFE verisi, aylık yüzde 9,20 artış beklenirken, yüzde 9,49 artış yönünde açıklanmış ve yıllık enflasyon yüzde 47,83 seviyesinde gerçekleşmişti. 8 Eylül Cuma günü TSİ 23.30'dan sonra Fitch, Türkiye'ye ilişkin değerlendirmesini açıklayacak. Fitch, en son 8 Temmuz 2022 tarihli değerlendirmesinde Türkiye'nin 'B+' kredi notunu 'B'ye indirirken, görünümünü 'Negatif' olarak korumuştur.

BIST Verileri			
Endeksler	BIST 100	BIST Banka	BIST Sınai
Kapanış	7,917.9	7,379.1	12,798.6
Günlük Değ.	▲ 0.14%	▼ -3.64%	▲ 2.28%
Haftalık Değ.	▲ 1.56%	▲ 6.18%	▲ 2.86%
Yıllık Değ.	▲ 43.72%	▲ 46.77%	▲ 43.74%
Hacim (milyar TL)	151.0	19.7	103.8
Günlük Değ.	▲ 3.01%	▼ -38.40%	▲ 29.73%
3 Aylık Ortalama Hacim (milyar TL)	122.3	20.7	63.6
Günlük Değ. - 3 Aylık Ort.	▲ 23.47%	▼ -4.91%	▲ 63.28%

*Haftalık değişim, önceki haftanın son işlem günü; yıllık değişim ise yılın son işlem gününe göre değişimi ifade eder.

Türkiye Kapanışının Ardından Piyasalar			
	Türkiye Kapanışı	Türkiye Açılış Öncesi	Değişim
\$/TL	26.6702	26.6917	▲ 0.08%
€/§	1.0845	1.0846	▲ 0.01%
\$/#	145.58	145.55	▼ -0.02%
Altın	1,942.3	1,939.4	▼ -0.15%
Nasdaq*	15,549.1	15,544.1	▼ -0.03%

*Türkiye Açılış Öncesi için belirtilen rakamlar, bir önceki günün kapanış verileridir.

Türkiye - Ülke Risk Primleri (CDS)					
Değişimler	31/08/23	Günlük değ.	Haftalık değ.	Aylık değ.	Yıllık değ.
Türkiye 2 Yıllık	252.8	● 3.87%	● -11.12%	● -10.1%	● -64.7%
Türkiye 5 Yıllık	376.2	● 2.47%	● -6.51%	● -2.2%	● -49.4%
Türkiye 10 Yıllık	439.7	● 1.99%	● -3.92%	● 4.1%	● -37.0%

Tahvil ve Döviz Piyasasında Fiyatlamalar

Dün Euro bölgesi Ağustos ayı enflasyon verisi beklentilerin üstünde açıklanırken, FED'in favori enflasyon göstergelerinden ABD çekirdek PCE verisi %0,2 ile beklentilere paralel gerçekleşti. Veriler sonrası tahvil piyasası alıcılı seyir izlenirken, gün içinde ABD 10 yıllık tahvil faizi 2 bp azalışla %4,10, Almanya 10 yıllık tahvil faizi 7 bp azalışla %4,48'den işlem gördü.

Türkiye'nin 5 yıllık CDS risk primi 6 bp artışla 378 bp'a yükselirken, Eylül 2033 vadeli 10 yıllık Eurobond faiz getirisi 8 bp artışla %8,15 seviyesine yükseldi.

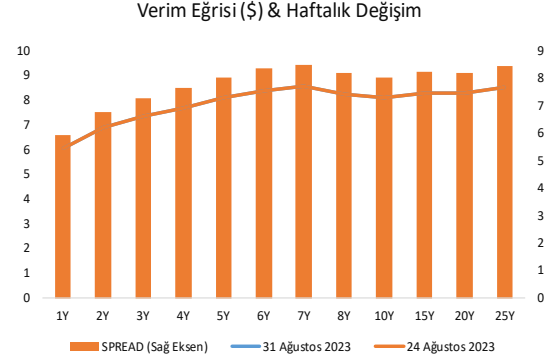
Döviz tarafında, dolar majör para birimlerine karşı değer kazandı. Euro / Dolar paritesi 1,0853 seviyesine gerilerken, Dolar Endeksi 103,68 seviyesine yükseldi. Dolar / TL kuru ise 26,65 seviyesinden işlem gördü.

Yurt içi tarafta Hazine ve Maliye Bakanı açıklamalarda bulunurken, kısa vadede finansal istikrar ve dengeli büyüme hedeflerini yineledi. TL tahvil piyasalarında kısa vadede alıcılı seyir izlenirken, orta ve uzun vadede satıcılı seyir izlendi. Ekim 2025 vadeli 2 yıllık gösterge tahvil faizi 2 bp azalışla %19,36 bp'a gerilerken, 10 yıllık tahvil faizi ise 18 bp artışla %21,63 seviyesinden günü tamamladı. BIST Kesin Alım Satım Pazarında işlem hacmi 3,7 milyar TL'ye geriledi.

Hazine Eylül - Kasım dönemi yeni 3 aylık iç borçlanma programını açıkladı. Eylül ayı için, önceki programa göre 16,8 milyar TL öngörülen boçlanma dışı kaynak 29,3 milyar TL azalışla -12,5 milyar TL, borçlanma hedefi ise 30 milyar TL artışla 110 milyar TL olarak açıklandı.

TL likidite tarafında TCMB 1 milyar TL'lik haftalık repo dönüşünü 1 milyar TL olarak yenilenirken API ile haftalık repo fonlama tutarı 5 milyar TL olarak değişiklik sağlamadı. Diğer yandan TCMB aynı gün valörlü swap işlemlerinden 39,9 milyar TL ilave fonlama sağladı.

Ülkeler	10 Yıllık Tahvil Faizleri (\$ / € / £ / ¥)			
	Son Getiri (%)	Günlük	Haftalık	Ybb
Türkiye	8.15	-0.08	-0.06	-0.77
ABD	4.10	-0.02	-0.14	0.22
İngiltere	4.36	-0.07	-0.09	0.69
Almanya	2.48	-0.07	-0.08	-0.09
Fransa	2.99	-0.06	-0.09	-0.11
İspanya	3.48	-0.08	-0.11	-0.14
İtalya	4.11	-0.06	-0.12	-0.58



Gelişmekte Olan Ülke Para Birimleri	Değişim (%)			
	Son Fiyat	Günlük	Haftalık	Ybb
Türk Lirası	26.65	-0.19	1.12	42.45
G. Afrika Randı	18.80	0.62	0.94	10.52
Rus Rublesi	95.99	-0.17	1.04	30.60
Meksika Pesosu	16.76	0.12	0.06	-14.00
Kore Wonu	1,324	0.04	-0.15	5.20
Hindistan Rupee	82.68	-0.20	0.18	-0.03
Endonezya Rupia	15,228	0.10	-0.46	-1.92
Macar Forinti	351.09	1.04	-0.78	-5.89
Brezilya Reali	4.95	1.30	1.64	-6.32

TL Piyasa Faiz Oranları (%)	
Politika Faizi (Haftalık Borç verme)	25.00
Gecelik Borç Al. /Borç Ver. Faizi	23.50 / 26.50
Geç Lik. Pen. Borç Verme Faizi	18.00
TCMB Ağır. Ort. Fon.	22.00
TLREF	23.72
TCMB Toplantı Tarihi	21 Eylül 2023

Yurt İçi Haberler

TCMB reeskont işlemlerinde uygulanacak iskonto faiz oranı ve avans işlemlerinde uygulanacak faiz oranını değiştirdi. Vadesine en çok 3 ay kalan senetler karşılığında yapılacak reeskont işlemlerinde uygulanacak iskonto faiz oranı yıllık %25,75 oldu. Avans işlemlerinde uygulanacak faiz oranı ise yıllık %26,75 olarak tespit edildi.

Yılın ilk çeyreğinde, revize edilen verilere göre, yıllık bazda %3,9 büyüyen **Türkiye ekonomisi**, ikinci çeyrekte benzer olarak %3,8 büyüme gösterdi. Tarım sektörü sınırlı katkı gösterirken; sanayi sektörü daralma yönünde kaldı. Hizmetler ise büyümenin ana itici gücü oldu. Harcamalar tarafında da, net dış talep 'eksi' bölgede kalmaya devam ederken; özel tüketim harcamalarının ön planda kaldığı iç talep kaynaklı büyüme görünümü korundu. Böylece, yılın ilk yarısında yıllık bazda %3,9 büyüme kaydedilmiş oldu.

Hazine Eylül-Ekim-Kasım ayları borçlanma stratejisini yayımladı. Buna göre Hazine üç ayda toplam 256 milyar liralık borçlanma planlıyor. Hazine Eylül ayında toplam 74,2 milyar TL'lik iç borç servisine karşılık toplam 110 milyar TL'lik iç borçlanma hedefliyor.

BOTAŞ, Eylül itibarıyla elektrik üretim amaçlı gazın satış fiyatında, sanayi kuruluşlarında ve mesken abonelerinin tarifesinde değişiklik yapılmadığını bildirdi.

Hazine ve Maliye Bakanı Sayın Mehmet Şimşek TÜİK tarafından yayımlanan büyüme verilerini değerlendirerek büyümenin güçlü olmasının yanında dengeli ve sürdürülebilir olmasını hedeflediklerini vurguladı. Şimşek, ekonomide yeniden dengelenme ihtiyacı için para politikasında normalleşmenin ve mali disiplinin zaruri olduğunu da dile getirdi.

TCMB toplantısına ilişkin özetlerde sadeleşme ve KKM mesajları öne çıktı: 'Kurul, mevcut mikro ve makroihtiyati çerçeveyi, piyasa mekanizmalarının işlevselliğini artıracak ve makro finansal istikrarı güçlendirecek şekilde sadeleştirmektedir. Sadeleşme adımları kademeli olarak sürdürülecek, bu süreçte dönüşümün hızı ve sıralaması etki analizleri ile belirlenmeye devam edecektir. TCMB tarafından yapılan düzenlemelere ilişkin etki analizleri söz konusu çerçevenin tüm bileşenleri için enflasyon, faizler, döviz kurları, rezervler, beklentiler, menkul kıymetler ve finansal istikrar üzerindeki yansımalarıyla birlikte bütüncül bir bakış açısıyla değerlendirilerek yapılmaktadır.'

Hakem Kurulu, memur maaşlarına ve emekli memur aylıklarına 2024 ve 2025 yıllarında yapılacak zam oranını belirlemek için Sayıştay'da toplandı. Kamu Hakem Kurulu'nda yapılan oylamada; 2024 için yüzde 15+10; 2025 için yüzde 6+5 zam teklifi 5'e karşı 6 kabul oyuyla geçti.

Yurt Dışı Haberler

Moody's, Küresel Makro Görünüm 2023-2024 raporunu yayımladı. Raporda, Türkiye ekonomisinin bu yıl %4,2 ve gelecek yıl %3 büyümesinin beklendiği belirtildi. Moody's, Mayıs ayında yayımladığı tahminlerinde Türkiye ekonomisinin bu yıl %2,6 ve gelecek yıl %2 büyüyeceğini öngörmüştü. ABD ekonomisi için bu yıla ilişkin büyüme tahmini %1,1'den %1,9'a ve gelecek yıl için %0,9'dan %1'e yükseltildi.

ECB Başkan Yardımcısı Guindos, ECB'nin faiz artırımı döngüsünün sonuna yaklaştığını ancak iki hafta sonraki toplantısında para politikasını daha da sıkılaştırıp sıkılaştırmama kararının hala tartışmaya açık olduğunu söyledi.

Çin Merkez Bankası tarafından yayımlanan açıklamaya göre PBOC toplantıda finansal kurumlara özel şirketlere daha fazla destek vermeleri çağrısında bulundu.

Euro Bölgesi'nin Ağustos ayına ilişkin enflasyon öncü verilerini yayımladı. Verilere göre, Euro Bölgesi'nde Temmuz'da yüzde 5,3 olan yıllık enflasyon, Ağustos'ta da aynı seviyede ölçüldü.

Euro Bölgesi'nde TÜFE, Ağustos'ta bir önceki aya göre ise yüzde 0,6 arttı. Piyasa beklentileri, Ağustos'ta Euro Bölgesi'nde yıllık enflasyonun yüzde 5,1, aylık enflasyonun yüzde 0,5 olması yönündeydi. Enflasyon verisinin piyasa beklentilerinin üzerinde gerçekleşmesi dikkati çekti.

Almanya Federal İş Ajansı (BA), işsizlik rakamlarına ilişkin Ağustos ayı verilerini yayımladı. Buna göre, ülkede mevsimsellikten arındırılmış işsiz sayısı, Ağustos'ta bir önceki aya göre 18 bin artarak 2,63 milyona yükseldi. Ülkede yüzde 5,7'lik mevsimsellikten arındırılmış işsizlik oranı değişmedi. Piyasalarda işsiz sayısının 10 bin artması bekleniyordu.

Şirket Haberleri

Aselsan (ASELS, Pozitif): Aselsan ve Savunma Sanayii Başkanlığı arasında Elektronik Harp Sistemleri ile ilgili 31 Ağustos 2023 tarihinde, 465 mn TL ve 25 mn ABD Doları tutarında bir sözleşme imzalandı. Söz konusu sözleşme kapsamında teslimatlar 2028 yılı içerisinde gerçekleştirilecektir.

Hisse Verileri		Piyasa Çarpanları	
Hisse Kodu	ASELS	F/K	13,0
Cari Fiyat (TL)	38,52	FD/FAVÖK	17,0
52H En Yüksek (TL)	40,58	FD/Satışlar	4,5
52H En Düşük (TL)	12,66	PD/DD	3,9
Piyasa Değeri (mn TL)	175.651,2	Relatif Performans	
Piyasa Değeri (mn USD)	6.609,3	S1H	-1,6%
Halka Açıklık Oranı (%)	26%	S1A	-6,4%
Endeks Payı (BIST100)	2,2%	S3A	0,2%
Temettü Verimi	0,2%	S1Y	47,4%
3A Hacim (mn TL)	4.146,7	YB	-19,8%

Alarko Holding (ALARK, Pozitif): Bağlı Ortaklığı Alarko Tarım Sanayi ve Ticaret Anonim Şirketi; ana faaliyet konusu kurutulmuş toz ve parça meyve sebze üretimi olan Ereğli Agrosan Doğal Ürünler ve Türevleri Tarım Üretim ve Ticaret Anonim Şirketi'nin 62.124.000 TL nominal değerli 62.124.000 adet hissesinin tamamını (%100) 36.401.331 Türk Lirası bedelle 31.08.2023 tarihi itibarıyla devraldı.

Hisse Verileri		Piyasa Çarpanları	
Hisse Kodu	ALARK	F/K	4,3
Cari Fiyat (TL)	128,50	FD/FAVÖK	330,6
52H En Yüksek (TL)	135,99	FD/Satışlar	6,8
52H En Düşük (TL)	49,58	PD/DD	2,8
Piyasa Değeri (mn TL)	55.897,5	Relatif Performans	
Piyasa Değeri (mn USD)	2.103,3	S1H	5,9%
Halka Açıklık Oranı (%)	31%	S1A	14,1%
Endeks Payı (BIST100)	0,8%	S3A	30,2%
Temettü Verimi	0,2%	S1Y	14,7%
3A Hacim (mn TL)	1.140,0	YB	15,9%

Skor Kart: Şirketler ile ilgili Skor Kart'lara [buradan](#) ulaşabilirsiniz. Hisse senedine ilişkin güncel piyasa verilerinin yanı sıra, şirketin son 16 çeyreğine ilişkin önemli rasyo ve finansal verilerinin sunulduğu bir data setidir. Skor Kart ile bilanço dönemlerini takip edebilir, şirket bilançoları dahil tüm finansal verilere ulaşabilir ve güvenli yatırımın avantajlarından faydalanabilirsiniz.



Şirket Haberleri

MLP Sağlık Hizmetleri (MPARK , Nötr) Şirket 29.08.2023 tarihinde Borsa İstanbul'da 121,50 TL – 128,60 TL (ağırlıklı ortalama 124,61 TL) toplam 18.000 TL nominal değerli pay geri alımı gerçekleştirdi. Bu işlemlerle birlikte, 31.08.2023 tarihi itibarıyla geri alınan payların toplam nominal değeri 14.010.000 TL olup, bu payların sermayeye oranı %6,7344'e ulaştı.

Hisse Verileri		Piyasa Çarpanları	
Hisse Kodu	MPARK	F/K	13,4
Cari Fiyat (TL)	127,00	FD/FAVÖK	9,6
52H En Yüksek (TL)	131,50	FD/Satışlar	2,3
52H En Düşük (TL)	40,52	PD/DD	11,4
Piyasa Değeri (mn TL)	26.420,7	Relatif Performans	
Piyasa Değeri (mn USD)	994,1	S1H	2,8%
Halka Açıklık Oranı (%)	35%	S1A	21,8%
Endeks Payı (BIST100)	0,0%	S3A	27,5%
Temettü Verimi	0,0%	S1Y	63,9%
3A Hacim (mn TL)	82,5	YB	-2,9%

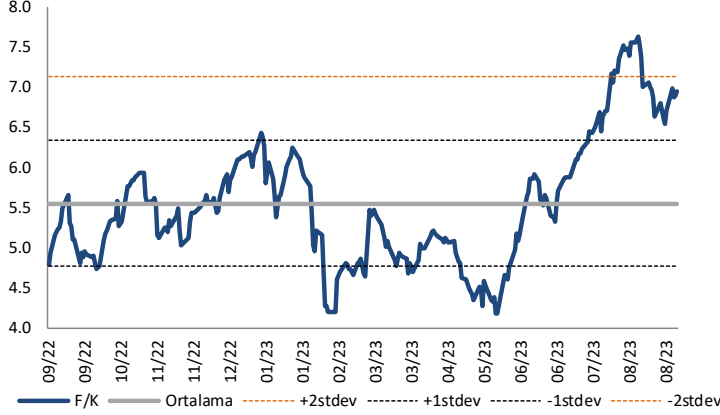
Sasa Polyester (SASA, Nötr): Şirket 22.06.2021 tarihinde ihraç edilen 200.000.000 Euro nominal değerli Paya Dönüştürülebilir tahvillerin bugüne kadar 182.100.000 Euro nominal tutarlı kısmının, tahvil sahibi yatırımcılardan gelen talepler doğrultusunda paya dönüştürülerek itfa edildiğini açıkladı.

Hisse Verileri		Piyasa Çarpanları	
Hisse Kodu	SASA	F/K	64,9
Cari Fiyat (TL)	52,75	FD/FAVÖK	77,4
52H En Yüksek (TL)	82,22	FD/Satışlar	10,4
52H En Düşük (TL)	21,98	PD/DD	16,4
Piyasa Değeri (mn TL)	279.498,1	Relatif Performans	
Piyasa Değeri (mn USD)	10.516,8	S1H	-4,0%
Halka Açıklık Oranı (%)	24%	S1A	-23,2%
Endeks Payı (BIST100)	3,2%	S3A	-64,3%
Temettü Verimi	0,0%	S1Y	-22,9%
3A Hacim (mn TL)	3.354,5	YB	-33,4%

Skor Kart: Şirketler ile ilgili Skor Kart'lara [buradan](#) ulaşabilirsiniz. Hisse senedine ilişkin güncel piyasa verilerinin yanı sıra, şirketin son 16 çeyreğine ilişkin önemli rasyo ve finansal verilerinin sunulduğu bir data setidir. Skor Kart ile bilanço dönemlerini takip edebilir, şirket bilançoları dahil tüm finansal verilere ulaşabilir ve güvenli yatırımın avantajlarından faydalanabilirsiniz.

Çarpanlar Bazında BIST

BIST 100 F/K (Cari)

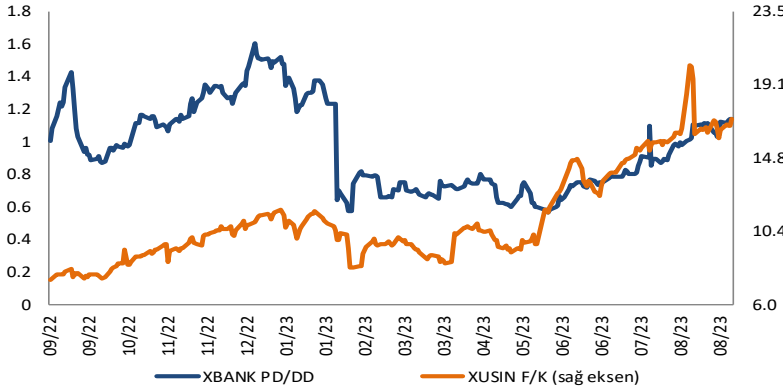


BIST100 F/K Çarpanı (Cari)

	Son 3 Ay	Son 1 Yıl
Kapanış		6.94x
Minimum	5.32x	4.17x
Maksimum	7.63x	7.63x
Ortalama	6.51x	5.55x
Minimuma Uzaklık	1.62x	2.77x
Maksimuma Uzaklık	-0.69x	-0.69x
Performans	13.4%	34.9%

Mevcut durumda, son üç aylık ortalama çarpan seviyesine %6; son bir yıllık ortalama çarpan seviyesine %20.1 yakınız.

XBANK PD/DD (Cari) / XUSIN F/K (Cari)

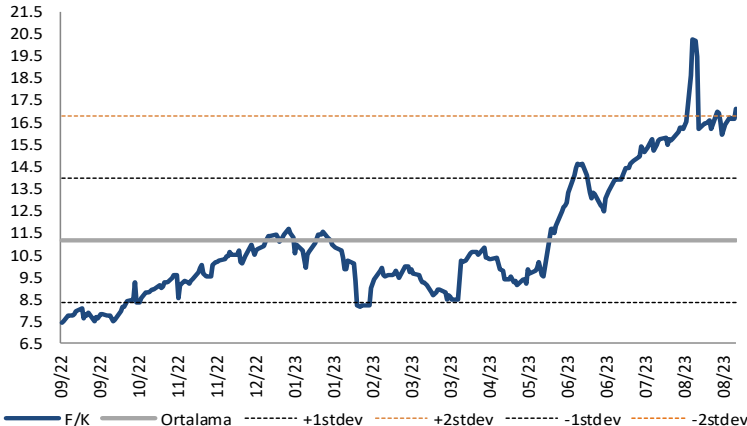


XBANK PD/DD Çarpanı (Cari)

	Son 3 Ay	Son 1 Yıl
Kapanış		1.10x
Minimum	0.72x	0.57x
Maksimum	1.14x	1.61x
Ortalama	0.91x	0.96x
Minimuma Uzaklık	0.38x	0.53x
Maksimuma Uzaklık	-0.04x	-0.51x
Performans	70.7%	13.5%

Mevcut durumda, son üç aylık ortalama çarpan seviyesine %17; son bir yıllık ortalama çarpan seviyesine %12 yakınız.

XUSIN F/K (Cari)



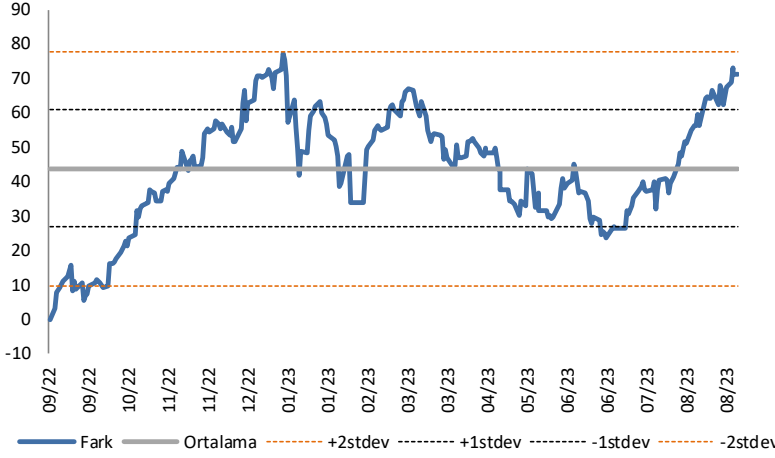
XUSIN F/K Çarpanı (Cari)

	Son 3 Ay	Son 1 Yıl
Kapanış		15.22x
Minimum	12.49x	7.45x
Maksimum	20.27x	20.27x
Ortalama	15.47x	11.16x
Minimuma Uzaklık	2.73x	7.77x
Maksimuma Uzaklık	-5.05x	-5.05x
Performans	21.5%	118.0%

Mevcut durumda, son üç aylık ortalama çarpan seviyesine %2; son bir yıllık ortalama çarpan seviyesine %26.7 yakınız.

BIST vs MSCI GOÜ Piyasa Göstergeleri

BIST100 - MSCI GOÜ

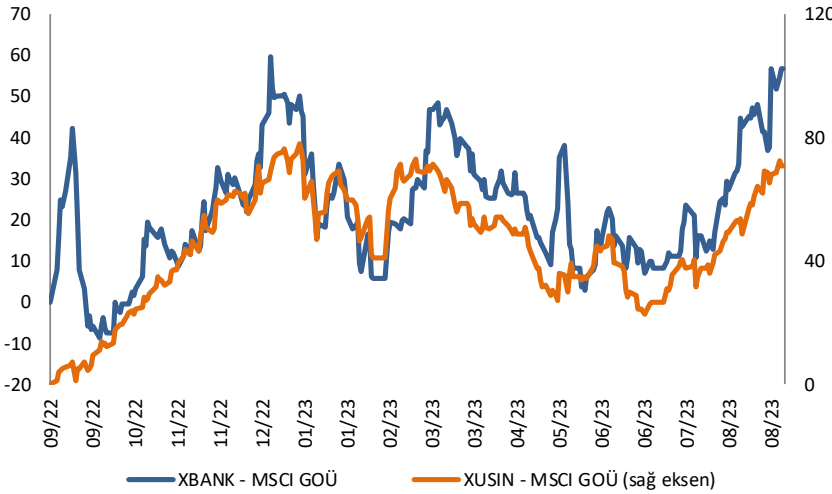


BIST 100 - MSCI GOÜ Endeksi Farkı (Normalize Edilmiş)

	Son 3 Ay	Son 1 Yıl
Kapanış		71.62
Minimum	23.7	0.0
Maksimum	73.3	77.2
Ortalama	44.4	43.7
Minimuma Uzaklık	47.9	71.6
Maksimuma Uzaklık	-1.7	-5.6
Performans	0.3%	1.2%

Mevcut durumda, son üç aylık ortalama seviyeye 27.2 puan; son bir yıllık ortalama seviyeye 27.9 puan yakınız.

XBANK - MSCI GOÜ / XUSIN - MSCI GOÜ



XBANK - MSCI GOÜ Bankacılık Endeksi Farkı (Normalize Edilmiş)

	Son 3 Ay	Son 1 Yıl
Kapanış		51.5
Minimum	7.2	-8.6
Maksimum	56.9	59.8
Ortalama	24.3	22.6
Minimuma Uzaklık	44.3	60.1
Maksimuma Uzaklık	-5.4	-8.3
Performans	-0.2%	-0.7%

Mevcut durumda, son üç aylık ortalama seviyeye 27.2 puan; son bir yıllık ortalama seviyeye 28.9 puan yakınız.

XUSIN - MSCI GOÜ Sanayi Endeksi



XUSIN - MSCI GOÜ Sanayi Endeksi Farkı (Normalize Edilmiş)

	Son 3 Ay	Son 1 Yıl
Kapanış		75.3
Minimum	22.9	0.0
Maksimum	75.3	78.1
Ortalama	44.0	45.7
Minimuma Uzaklık	52.4	75.3
Maksimuma Uzaklık	0.0	-2.8
Performans	-0.1%	1.2%

Mevcut durumda, son bir yıllık ortalama seviyeye 29.6 puan uzağız.

FONLABÜYÜSÜN TÜRKİYE'NİN KİTLE FONLAMA PLATFORMU



Geleceğe değer katan
girişim şirketlerine
bugünden ortak olun!



fonlabuyusun.com

Haftalık Veri Takvimi

Tarih	TSİ	Ülke	Açıklanacak Veri	Dönemi	Beklenti	Önceki
28 Ağustos	08:00	Japonya	Öncü Endeks (Final)	Haziran	-	108.9
28 Ağustos	15:00	Euro Bölgesi	AMB Yetkililerinden Nagel, De Cos, Holzmann'ın Konuşmaları			
28 Ağustos	17:30	ABD	Dallas FED İmalat Aktivitesi	Ağustos	-	-20.0
29 Ağustos	10:00	Türkiye	Dış Ticaret Dengesi (milyar dolar)	Temmuz	-	-5.16
29 Ağustos	10:00	Türkiye	Ekonomik Güven Endeksi	Ağustos	-	99.3
29 Ağustos	16:00	ABD	FHFA Konut Fiyat Endeksi (Aylık)	Haziran	-	0.7%
29 Ağustos	17:00	ABD	Conference Board Tüketici Güveni	Ağustos	116.6	117.0
29 Ağustos	17:00	ABD	JOLTS Açık İş Pozisyonları			
30 Ağustos			30 Ağustos Zafer Bayramı nedeniyle Yurt içinde piyasalar kapalı			
30 Ağustos	04:30	Japonya	BOJ Yetkilisi Tamura'nın Konuşması			
30 Ağustos	12:00	Euro Bölgesi	Tüketici Güveni (Final)	Ağustos	-	-16.0
30 Ağustos	12:00	Euro Bölgesi	Ekonomi Güven Endeksi	Ağustos	93.6	94.5
30 Ağustos	12:00	Euro Bölgesi	Sanayi Güven Endeksi	Ağustos	-10.0	-9.4
30 Ağustos	12:00	Euro Bölgesi	Hizmet Güven Endeksi	Ağustos	5.0	5.7
30 Ağustos	14:00	ABD	MBA Mortgage Başvuruları (Haftalık)	25 Ağustos	-	-4.2%
30 Ağustos	15:15	ABD	ADP İstihdam Değişimi	Ağustos	200K	324K
30 Ağustos	15:30	ABD	GSYİH (Çeyrek)	2.Çeyrek	2.4%	2.4%
30 Ağustos	15:30	ABD	GSYİH Fiyat Endeksi	2.Çeyrek	2.2%	2.2%
30 Ağustos	15:30	ABD	Kişisel Tüketim	2.Çeyrek	1.9%	1.6%
30 Ağustos	15:30	ABD	Çekirdek PCE Fiyat Endeksi (Çeyrek)	2.Çeyrek	-	3.8%
30 Ağustos	17:00	ABD	Bekleyen Konut Satışları (Aylık)	Temmuz	-0.5%	0.3%
30 Ağustos	17:00	ABD	Bekleyen Konut Satışları (Yıllık)	Temmuz	-	-14.8%
31 Ağustos	02:50	Japonya	Sanayi Üretimi (Aylık, Öncü)	Temmuz	-1.3%	2.4%
31 Ağustos	02:50	Japonya	Sanayi Üretimi (Yıllık, Öncü)	Temmuz	-1.5%	0.0%
31 Ağustos	02:50	Japonya	Perakende Satışlar (Aylık)	Temmuz	0.9%	-0.6%
31 Ağustos	02:50	Japonya	Perakende Satışlar (Yıllık)	Ağustos	5.5%	5.9%
31 Ağustos	04:30	Çin	İmalat PMI	Ağustos	49.1	49.3
31 Ağustos	04:30	Çin	İmalat Dışı PMI	Ağustos	51.3	51.5
31 Ağustos	04:30	Japonya	BOJ Yetkilisi Nakamura'nın Konuşması			
31 Ağustos	10:00	Türkiye	GSYİH (Yıllık)	2.Çeyrek	-	4.0%
31 Ağustos	12:00	Euro Bölgesi	TÜFE (Aylık, Öncü)	Ağustos	0.4%	-0.1%
31 Ağustos	12:00	Euro Bölgesi	TÜFE (Yıllık, Öncü)	Ağustos	5.1%	5.3%
31 Ağustos	12:00	Euro Bölgesi	Çekirdek TÜFE (Yıllık, Öncü)	Ağustos	5.3%	5.5%
31 Ağustos	14:30	Euro Bölgesi	AMB Temmuz ayı Toplantı Tutanaqları			
31 Ağustos	14:30	Euro Bölgesi	AMB Yetkilisi Scnhabel'in Konuşması			
31 Ağustos	15:30	ABD	Haftalık İşsizlik Maaşı Başvuruları	26 Ağustos	-	230K
31 Ağustos	15:30	ABD	Devam Eden İşsizlik Başvuruları	19 Ağustos	-	1702K
31 Ağustos	15:30	ABD	Kişisel Gelir	Temmuz	0.3%	0.3%
31 Ağustos	15:30	ABD	Kişisel Harcamalar	Temmuz	0.7%	0.5%
31 Ağustos	15:30	ABD	PCE Deflator (Aylık)	Temmuz	0.2%	0.2%
31 Ağustos	15:30	ABD	PCE Deflator (Yıllık)	Temmuz	3.3%	3.0%
31 Ağustos	15:30	ABD	PCE Çekirdek Deflator (Aylık)	Temmuz	0.2%	0.2%
31 Ağustos	15:30	ABD	PCE Çekirdek Deflator (Yıllık)	Temmuz	4.2%	4.1%
31 Ağustos	16:45	ABD	MNI Chicago PMI	Ağustos	44.1	42.8
31 Ağustos	19:00	Euro Bölgesi	AMB Yetkilisi Guindos'un Konuşması			
1 Eylül	02:50	Japonya	Sermaye Harcamaları (Yıllık)	2.Çeyrek	7.8%	11.0%
1 Eylül	03:30	Japonya	Jibun Bank İmalat PMI (Final)	Ağustos	-	49.7
1 Eylül	04:45	Çin	Caixin İmalat PMI	Ağustos	49.2	49.2
1 Eylül	10:00	Türkiye	S&P Global İmalat PMI	Ağustos	-	49.9
1 Eylül	11:00	Euro Bölgesi	HCOB Euro Bölgesi İmalat PMI (Final)	Ağustos	43.7	43.7
1 Eylül	15:30	ABD	Tarım Dışı İstihdam	Ağustos	168K	187K
1 Eylül	15:30	ABD	İşsizlik Oranı	Ağustos	3.5%	3.5%
1 Eylül	15:30	ABD	İş Gücüne Katılım Oranı	Ağustos	-	62.6%
1 Eylül	15:30	ABD	Bordrodaki Değişimler	Ağustos	5K	-2K
1 Eylül	15:30	ABD	Saatlik Kazançlar (Aylık)	Ağustos	0.3%	0.4%
1 Eylül	15:30	ABD	Saatlik Kazançlar (Yıllık)	Ağustos	4.3%	4.4%
1 Eylül	15:30	ABD	İnşaat Harcamaları (Aylık)	Temmuz	0.5%	0.5%
1 Eylül	17:00	ABD	ISM İmalat	Ağustos	46.9	46.4
1 Eylül	17:00	ABD	ISM Ödenen Fiyatlar	Ağustos	-	42.6
1 Eylül	17:00	ABD	ISM Yeni Siparişler	Ağustos	-	47.3
1 Eylül	17:00	ABD	ISM İstihdam	Ağustos	-	44.4

Kaynak: Bloomberg, TCMB, TÜİK, HLY Araştırma, Foreks Türkiye



AKLIN YOLU AÖS

AÖS, Google Play ve App Store'da!
Geç kalmadan akıllı telefonunuza yükleyin.

Sonuç veren yatırım kararlarının
püf noktası, finans piyasalarını
doğru yorumlamaktır.
Kişisel finansal asistanınız
AÖS'le tanışın,
akıl odaklı öneriler sayesinde
yatırım deneyiminizi iyileştirin.



Halk Yatırım Araştırma



Halkyatirimarastirma@halkyatirim.com.tr



+90 216 285 09 00

Halk Yatırım Araştırma

Banu KIVCI TOKALI

Araştırma Direktörü

BTokali@halkyatirim.com.tr
+90 216 547 81 88

İlknur TURHAN

Müdür
Perakende, Cam, Çimento, GYO, Mobilya,
GıdaITurhan@halkyatirim.com.tr
+90 216 547 81 85

Ayşegül BAYRAM

Uzman
Strateji, Telekom, Madencilik, Savunma,
Yazılım, Teknoloji, Enerji, Tarım,
Mühendislik - TaahhütABayram@halkyatirim.com.tr
+90 216 547 87 30

Emil ABDULLAYEV

Uzman
Havacılık, Demir-Çelik, Petrol & Gaz,
Organik Gıda & İçecekEAbdullayev@halkyatirim.com.tr
+90 216 547 87 24

Yasin SARIHAN

Uzman
Otomotiv, Dayanıklı Tüketim, Gıda &
İçecekYSarihan@halkyatirim.com.tr
+90 216 547 87 26

ÇEKİNCE

Bu rapor ve yorumlardaki yazılar, bilgiler ve grafikler yalnızca bilgi edinilmesi amacıyla derlenmiştir. Burada yer alan yatırım bilgi, yorum ve tavsiyeleri yatırım danışmanlığı kapsamında değildir. Yatırım danışmanlığı hizmeti, yetkili kuruluşlar tarafından kişilerin risk ve getiri tercihleri dikkate alınarak kişiye özel, imzalanacak yatırım danışmanlığı sözleşmesi çerçevesinde sunulmaktadır. Burada yer alan yorum ve tavsiyeler ise genel niteliktedir. Bu tavsiyeler mali durumunuz ile risk ve getiri tercihlerinize uygun olmayabilir. Bu nedenle, sadece burada yer alan bilgilere dayanarak yatırım kararı verilmesi beklentilerinize uygun sonuçlar doğurmayabilir. Halk Yatırım, bu bilgilerin doğru, eksiksiz ve değişmez olduğunu garanti etmez, bilgi eksikliği ve yanlışlığından hiçbir şekilde sorumlu tutulamaz. Raporda yer alan ifadeler, hiçbir şekilde alış veya satış teklifi olarak değerlendirilemez. Halk Yatırım'ın rapordaki bilgiler dolayısıyla ortaya çıkabilecek doğrudan ve dolaylı kazanç ve zararlarla ilgili herhangi bir sorumluluğu yoktur. Bu ileti 05 Kasım 2014 tarih ve 29166 sayılı Resmi Gazetede yayınlanan ve 01 Mayıs 2015 tarihinde yürürlüğü giren "Elektronik Ticaretin Düzenlenmesi Hakkında" çıkan kanunun 2.Maddesi c bendinde belirtilen Ticari Elektronik ileti kapsamında değildir.

